

Controllers

NÁVOD NA OBSLUHU

CS-L-5

SK



WWW.TECHSTEROWNIKI.PL

OBSAH

I.	BEZPEČNOST	3
II.	POPIS	4
III.	INŠTALÁCIA REGULÁTORA	5
IV.	ÚDRŽBA, TECHNICKÉ ÚDAJE	7

KN.18.03.20

I. BEZPEČNOSŤ

Skôr ako začnete používať zariadenie je potrebné si dôkladne preštudovať tento návod na obsluhu. Nedodržanie pokynov v tomto návode môže mať za následok poškodenie alebo zničenie zariadenia. Tento návod je potrebné si starostlivo uschovať.

Aby sa zabránilo zbytočným chybám a nedostatkom je potrebné sa uistiť, že všetky osoby, ktoré využívajú zariadenie sa podrobne oboznámili s jeho používaním a bezpečnostnými opatreniami. Návod na obsluhu starostlivo uschovajte a uistite sa, že zostane so zariadením v prípade jeho premiestnenia alebo predaja tak, aby všetci užívatelia po celú dobu jeho používania mali dostatočné informácie o jeho používaní a bezpečnosti.

Pre zaistenie bezpečnosti života a majetku je potrebné dodržať bezpečnostné opatrenia v súlade s návodom na obsluhu zariadenia, pretože výrobca nenesie žiadnu zodpovednosť za škody spôsobené z nebanlivosti.



VAROVANIE

- **Elektrické zariadenie pod napätím.** Pred vykonaním akejkoľvek činnosti spojenej s napájaním (pripájanie vodičov, inštalácia zariadenia atď.) je potrebné sa uistiť, že regulátor nie je pripojený k sieti.
- Inštaláciu zariadenia musí vykonať kvalifikovaný elektrikár.
- Pred spustením riadiacej jednotky je potrebné vykonať meranie odporu uzemnenia elektromotorov a meranie izolačného odporu elektrických vodičov.
- Regulátor nie je určený k obsluhu detmi.



UPOZORNENIE

- Blesk môže poškodiť riadiacu jednotku, preto je potrebné ju počas búrky odpojiť zo siete vytiahnutím napájacej šnúry zo zásuvky.
- Riadiaca jednotka nemôže byť využívaná na iné účely ako je určená.
- Pred vykurovacou sezónou ako aj počas nej je potrebné vykonať kontrolu technického stavu vodičov. Tiež je potrebné vykonať kontrolu upevnenia riadiacej jednotky a očistiť ju od prachu a iných nečistôt.

Po spracovaní návodu na obsluhu k 18.03.2018 mohli nastať zmeny v konštrukcii uvedeného výrobku. Výrobca si vyhradzuje právo na vykonanie konštrukčných zmien. Vyobrazenie výrobku môže obsahovať doplnkové vybavenie. Technológia tlače návodu na obsluhu môže mať vplyv na odlišné farebné vyobrazenie výrobku.

Starostlivosť o životné prostredie je našou hlavnou prioritou. Sme si vedomí, že produkuje elektronické zariadenia a to nás zaväzuje k bezpečnej ekologickej likvidácii opotrebovaných elektronických súčiastok i zariadení. Z toho dôvodu bolo spoločnosti pridelené registračné číslo Hlavným inšpektorom ochrany životného prostredia. Symbol preškrtnutej nádoby na odpad na výrobku znamená, že výrobok nemôže byť likvidovaný s bežným komunálnym odpadom. Triedením odpadu určeného na recykláciu pomáhame chrániť životné prostredie. Užívateľ je povinný opotrebované zariadenie odovzdať do určeného zberného miesta pre recykláciu odpadu z elektrických a elektronických zariadení.



II. POPIS

Regulácia **CS-L-5** je určená pre ovládanie termostatických pohonov na základe signálu z izbových regulátorov (bytových termostatov).

Regulácia môže obsluhovať maximálne 22 termostatických pohonov pomocou ôsmich dvojtavových izbových regulátorov (ON/OFF).

Regulátor má trubicovú tavnú poistku WT 6,3A, ktorá chráni sieť.



UPOZORNENIE

Nepoužívajte poistku s vyššou hodnotou. Založenie poistky s vyššou hodnotou môže spôsobiť poškodenie ovládacej jednotky.



1. Dióda signalizujúca prácu beznapäťového výstupu (NO/COM/NC)
2. Dióda signalizujúca prácu čerpadla
3. Dióda signalizujúca zapojenie regulácie do siete
4. Diódy signalizujúcy aktivitu zón 1-8

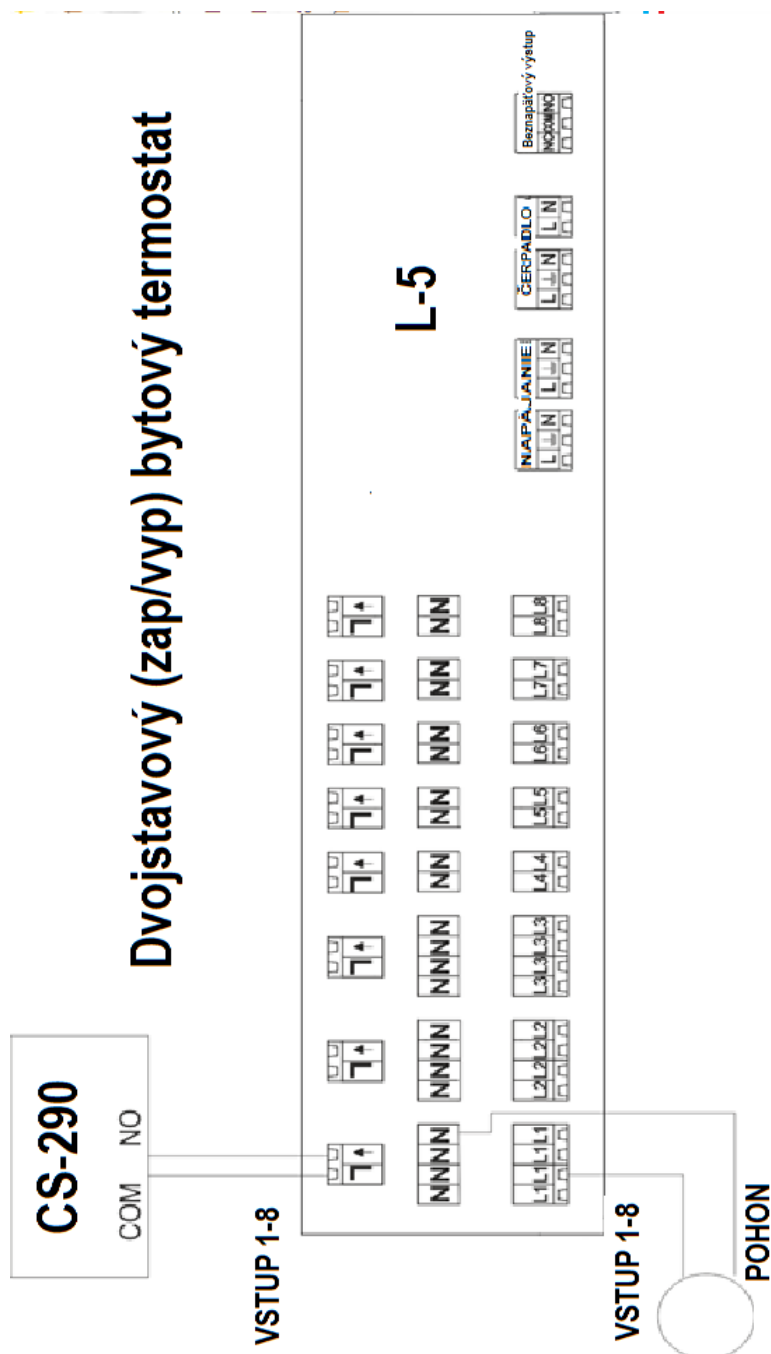
III. INŠTALÁCIA REGULÁTORA



VAROVANIE

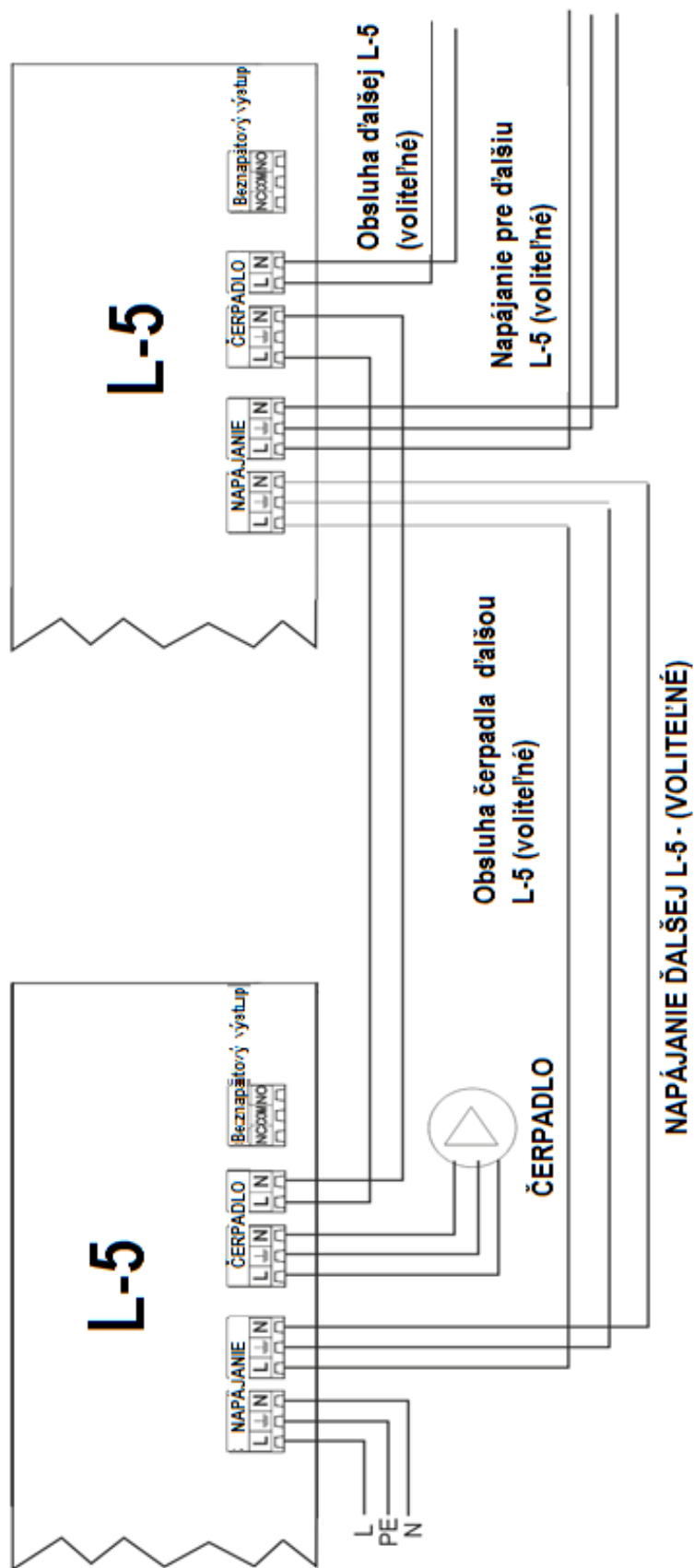
- Nebezpečenstvo smrti v dôsledku úrazu elektrickým prúdom na pripojeniach pod napätím. Pred začatím prác na regulácii je nutné odpojiť napájanie a zaistiť proti náhodnému zapnutiu.
- Chybné zapojenie káblov môže mať za následok poškodenie regulácie.

Regulácia CS-L-5 môže byť ako zdroj napájania pre ďalšiu reguláciu obsluhujúcu iné ventily.
Spôsob zapojenia izbových regulátorov a pohonov ventilov je zobrazený na obrázku.



Regulácie CS-L-5 je možné prepojiť tak, aby obsluhovali jedno čerpadlo. Čerpadlo bude potom zapínané vždy, keď ktorýkoľvek z izbových regulátorov zahlásí nedokúrenie.


Obrázok nižšie zobrazuje spôsob zapojenia niekoľkých regulácií CS- L-5.



IV. ÚDRŽBA, TECHNICKÉ ÚDAJE

V regulácii **CS-L-5** je potrebné pred vykurovacou sezónou a počas nej skontrolovať technický stav káblov. Kontrolujte tiež uchytenie riadiacej jednotky, odstráňte prach a iné nečistoty.

Napájacie napätie	230V +/- 10% / 50Hz
Zaťaženie na výstupe: 1-8	0,3 A
Zaťaženie na výstupe čerpadla	0,5 A
Poistka	6,3 A



Prehlásenie o zhode EÚ

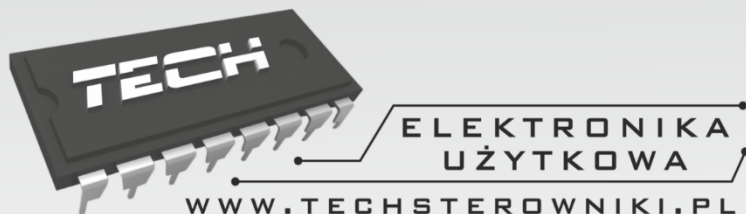
Spoločnosť TECH so sídlom Wieprz (34-122), ulica Biata Droga 31, vyhlasuje s plnou zodpovednosťou, že nami vyrábaný produkt **CS-L-5** spĺňa požiadavky smernice Európskeho parlamentu a Rady **2014/35/EÚ** z 26. februára 2014 o harmonizácii právnych predpisov členských štátov týkajúcich sa **sprístupnenia elektrických zariadení určených na použitie v rámci špecifikovaných hraníc napätia** (Ú. V. ES L 96, 29.3.2014, str.357) a Smernice Európskeho parlamentu a Rady **2014/30/ ES** z 26. februára 2014, o požiadavkách týkajúcich sa elektromagnetickej kompatibility (Ú. V. ES L 96, 29.3.2014, strana 79), Smernice **2009/125/ ES** o požiadavkách ekoprojektu na výrobky spojené so spotrebou energie a Nariadením Ministra hospodárstva z 8.mája 2013 „O základných požiadavkách na obmedzenie používania niektorých nebezpečných látok v elektrických a elektronických zariadeniach“, vykonávacej smernice **ROHS 2011/65/ES**.

Pri posudzovaní zhody boli používané štandardy **PN-EN 60730-2-9:2011, PN-EN 60730-1:2016-10**.


PAWEŁ JURA

JANUSZ MASTER
WŁAŚCICIELE TECH SPÓŁKA Z OGRANICZONĄ ODPOWIEDZIALNOŚCIĄ SP. K.

Wieprz, 20.03.2018



TECH STEROWNIKI

Spółka z ograniczoną odpowiedzialnością Sp. k.

*Biała Droga 31
34-122 Wieprz*

SERWIS

**32-652 Bulowice,
Skotnica 120**

Tel. +421 918 943 556

serwis@techsterowniki.pl

Žiadosti o servis sú vybavované

Pon. - Pia.

8:00 - 16:00